



Finanziamenti on line

-

Manuale per la compilazione del Modulo di Adesione
e del Modulo di Rinuncia al bando:

***“DOTE SCUOLA - componente Materiale
Didattico a.s. 2023/2024 e Borse di Studio
statali (di cui al DLgs n. 63/2017) a.s.
2022/2023”***

Indice

1. Introduzione	3
1.1 Scopo e campo di applicazione	3
1.2 Copyright (specifiche proprietà e limite di utilizzo)	3
2. Accesso a Bandi Online	4
3. Presentazione della Domanda	7
3.1 Adesione: Dati del Richiedente	11
3.2 Adesione: Studenti Beneficiari	13
3.2.1 SE RICHIEDENTE GENITORE	13
3.2.2 SE RICHIEDENTE RAPPRESENTANTE LEGALE PERSONA GIURIDICA	17
3.2.3 SE RICHIEDENTE STUDENTE MAGGIORENNE	20
3.3 Adesione: Conferma dati	23
4. Rinuncia	24
4.1 Conferma Rinuncia	26

Indice delle Figure

Figura 1 Accesso a Bandi Online	4
Figura 2 Servizio di Autenticazione	5
Figura 3 Home page Bandi Online – Profilo Cittadino	6
Figura 4 Home page Bandi Online – Seleziona profilo	7
Figura 5 La mia area: dati utente	8
Figura 6 I miei profili	8
Figura 7 Home page Bandi	9
Figura 8 Compilazione domanda	10
Figura 9 Adesione: Dati del Richiedente	11
Figura 10 Adesione: Studenti beneficiari – Richiedente GENITORE	13
Figura 11 Dati studente – Richiedente GENITORE	14
Figura 12 Studente frequentante l'ultima annualità	15
Figura 13 Adesione: Studenti beneficiari – Richiedente RAPPRESENTANTE LEGALE	17
Figura 14 Dati studente	18
Figura 15 Adesione: Studenti beneficiari – Richiedente STUDENTE MAGGIORENNE	20
Figura 16 Dati Studente – Richiedente STUDENTE MAGGIORENNE	21
Figura 17 Adesione: Conferma dati	23
Figura 18 Domande in lavorazione	24
Figura 19 Dettagli domanda presentata	25
Figura 20 Domanda Presa in carico	25
Figura 21 Conferma rinuncia.....	26

1. Introduzione

Il Sistema, "**Bandi Online**", è un servizio web, messo a disposizione da Regione Lombardia che permette a cittadini, imprese ed enti pubblici e privati di presentare on-line richieste di contributo e di finanziamento a valere sui fondi promossi dalla Regione Lombardia e dalla Comunità Europea.

1.1 Scopo e campo di applicazione

Scopo di questo documento è descrivere le modalità operative per la compilazione dei seguenti moduli del bando "**DOTE SCUOLA - componente Materiale Didattico a.s. 2023/2024 e Borse di Studio statali (di cui al DL gs n. 63/2017) a.s. 2022/2023**":

- **Accesso a *Bandi Online***
- **Compilazione Domanda**

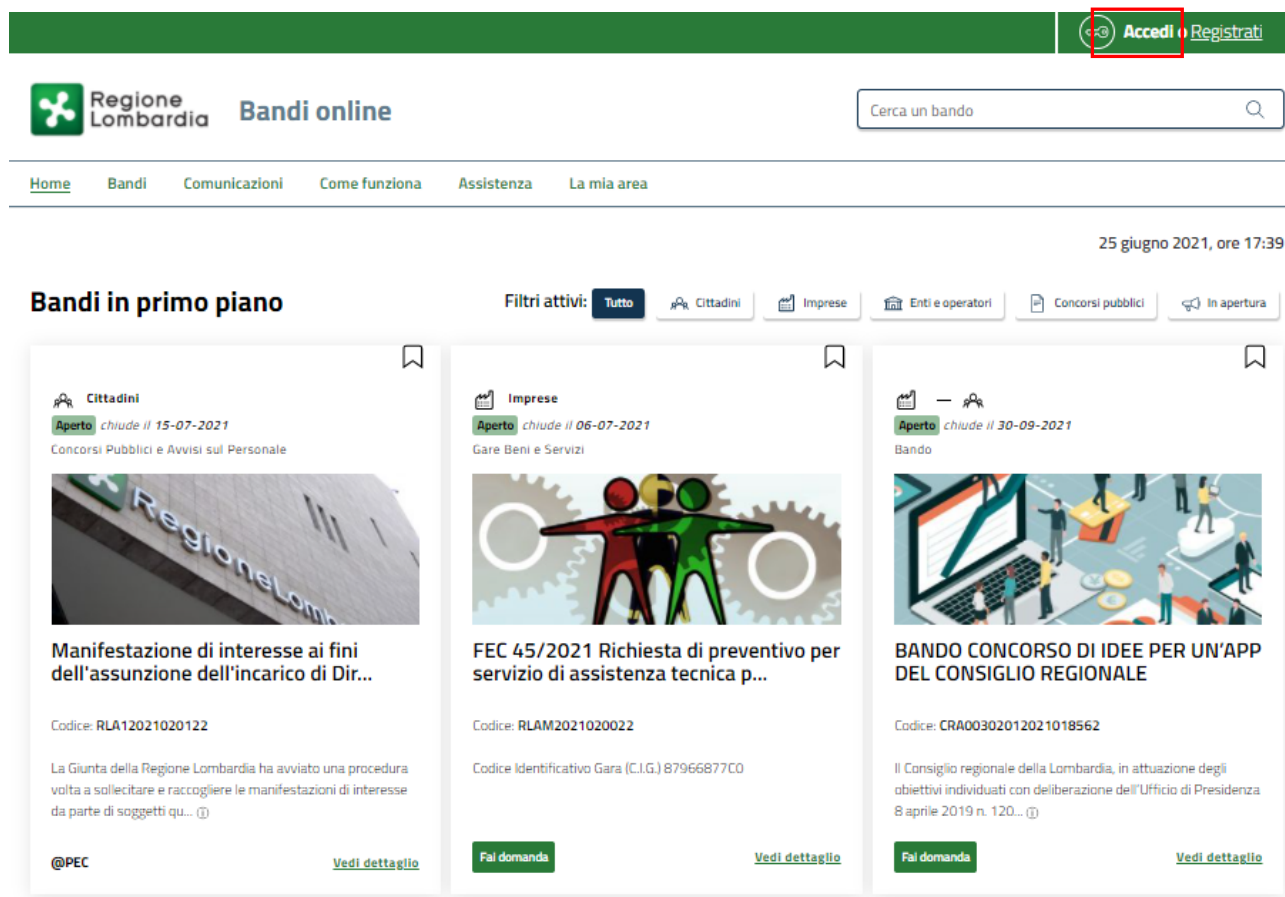
1.2 Copyright (specifiche proprietà e limite di utilizzo)

Il materiale è di proprietà di ARIA S.p.A. Può essere utilizzato solo a scopi didattici nell'ambito del Progetto "**Bandi Online**". In ogni caso la presente documentazione non può essere in alcun modo copiata e/o modificata previa esplicita autorizzazione da parte dell'area Servizi per la Formazione e l'E-learning.

2. Accesso a *Bandi Online*

Tutti i cittadini che intendono avvalersi dei servizi offerti da *Bandi Online* devono effettuare l'accesso al sistema previa registrazione e autenticazione.

Per accedere a *Bandi Online* è necessario digitare l'indirizzo web: www.bandi.regione.lombardia.it



The screenshot shows the homepage of the 'Bandi Online' website for the Regione Lombardia. At the top right, a green navigation bar contains the text 'Accedi o Registrati' with a magnifying glass icon, which is highlighted with a red rectangular box. Below this is the website header with the logo 'Regione Lombardia Bandi online' and a search bar containing the text 'Cerca un bando'. A horizontal menu below the header includes links for 'Home', 'Bandi', 'Comunicazioni', 'Come funziona', 'Assistenza', and 'La mia area'. The date and time '25 giugno 2021, ore 17:39' are displayed in the top right corner. The main content area is titled 'Bandi in primo piano' and features three featured bid cards. Each card includes a category (Cittadini, Imprese, or Bando), a status ('Aperto'), a closing date, a title, a code, and a 'Vedi dettaglio' link. A green button labeled 'Accedi' is visible in the bottom right corner of the featured bid cards.

Figura 1 Accesso a Bandi Online

Dalla home page *Bandi Online* cliccando su “**Accedi al Servizio**” **ACCEDI** il sistema riporta alla pagina di autenticazione da cui è possibile accedere al servizio.

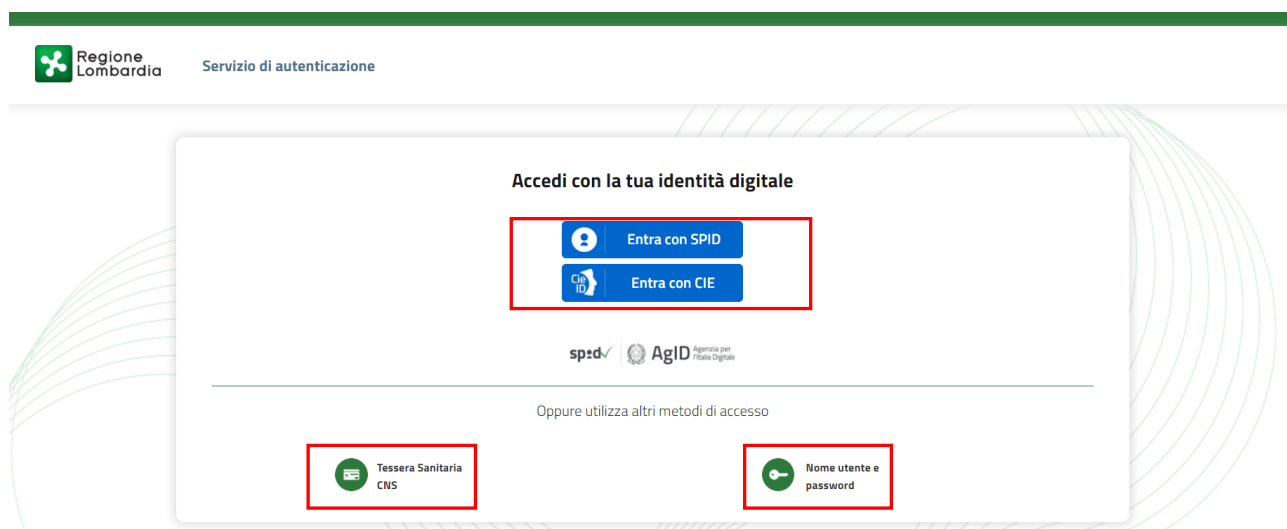
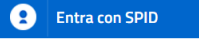




Figura 2 Servizio di Autenticazione

Da questa pagina è possibile accedere ai servizi offerti da *Bandi Online* scegliendo la modalità di autenticazione preferita tra:

- **Autenticazione con LA TUA IDENTITÀ DIGITALE:** cliccando su  inserendo le credenziali (username e password) SPID nella pagina che apre il sistema **oppure** cliccando su  e utilizzando la propria Carta di Identità Elettronica (CIE) con pin per autenticarsi;
- **Autenticazione con TESSERA SANITARIA CNS,** cliccando su  e utilizzando la tessera CNS per autenticarsi;

LA MODALITÀ DI AUTENTICAZIONE CON USERNAME E PASSWORD NON È AMMESSA, SEPPUR VISIBILE NELLA SCHERMATA.

ATTENZIONE

Per poter accedere al servizio è necessario essere registrati e validati a sistema.

L'accesso tramite smartcard richiede il lettore di Smart card, la tessera sanitaria CRS o CNS abilitata con pin e il sistema di gestione "*CrsManager*", disponibile sul sito: <http://www.crs.regione.lombardia.it/> .

L'accesso tramite SPID richiede che l'utente sia già in possesso delle credenziali (nome utente e password) SPID, che permettono l'accesso a tutti i servizi online della Pubblica Amministrazione. Tali credenziali sono rilasciate dai soggetti (detti identity provider) autorizzati, tra cui ad esempio Aruba, Infocert, Poste, Sielte o Tim. Per informazioni è possibile consultare il sito istituzionale di riferimento: <https://www.spid.gov.it/> .

L'accesso tramite CIE richiede la Carta di Identità Elettronica (CIE) con il suo codice PIN e l'utilizzo dell'app CieID, scaricandola sul proprio cellulare. Nel caso in cui non si abbia la possibilità di scaricare l'app CieID è possibile utilizzare un lettore smart card contactless. Per informazioni è possibile consultare il sito istituzionale <https://www.cartaidentita.interno.gov.it/identificazione-digitale/cie-id/>.

Una volta autenticati il sistema apre l'Home page di *Bandi Online*.

ATTENZIONE

Il sistema si apre con il Profilo "**Cittadino**" attivo nel caso di primo accesso a sistema, altrimenti si apre con l'ultimo profilo utilizzato attivo.

The screenshot shows the 'Bandi Online' website interface. At the top right, the user profile 'DONATA ABENE' is displayed. The main header includes the 'Regione Lombardia' logo and the text 'Bandi online', along with a search bar containing 'Cerca un bando'. A navigation menu below the header lists 'Home', 'Bandi', 'Comunicazioni', 'Come funziona', 'Assistenza', and 'La mia area'. The date and time '25 giugno 2021, ore 17:42' are shown in the top right corner. A 'Rimani informato' section prompts the user to indicate preferences for receiving information on future initiatives, with a 'Clicca qui' button. Below this is the 'Bandi in primo piano' section, which features a filter bar with options: 'Tutto', 'Cittadini', 'Imprese', 'Enti e operatori', 'Concorsi pubblici', and 'In apertura'. Three featured bands are displayed: 1) 'Enti e operatori' - 'Aperto' (closes 10-06-2022) - 'Bando' - 'BANDO PER IL SOSTEGNO A PROGETTI DI PROMOZIONE CULTURALE, DELLO SPETTACOLO'; 2) 'Imprese' - 'Aperto' - 'Bando' - 'Rilancio dei quartieri fieristici lombardi - 2021'; 3) 'Imprese' - 'Aperto' - 'Bando' - 'Avviso a favore degli intermediari del commercio per la concessione di...'.

Figura 3 Home page Bandi Online – Profilo Cittadino

3. Presentazione della Domanda

Per poter compilare la Domanda di Adesione al bando “DOTE SCUOLA - componente Materiale Didattico a.s. 2023/2024 e Borse di Studio statali (di cui al DL gs n. 63/2017) a.s. 2022/2023”, è OBBLIGATORIO effettuare l'accesso a *Bandi online* con le credenziali SPID, con CIE con PIN o con CNS/CRS con PIN.

Non sarà possibile presentare la domanda effettuando l'accesso con User e Password.

Per poter procedere con la compilazione della Domanda di Adesione al bando è necessario, una volta effettuato l'accesso al servizio *Bandi online* (effettuando l'accesso con SPID, CIE o CNS e PIN), selezionare il profilo cittadino.

Dalla home page fare click sul profilo riportato nella barra del menu in alto a destra.

Il sistema visualizza il menu a tendina con l'elenco dei profili. Scorrere l'elenco dei profili e selezionare quello di interesse, per attivarlo.

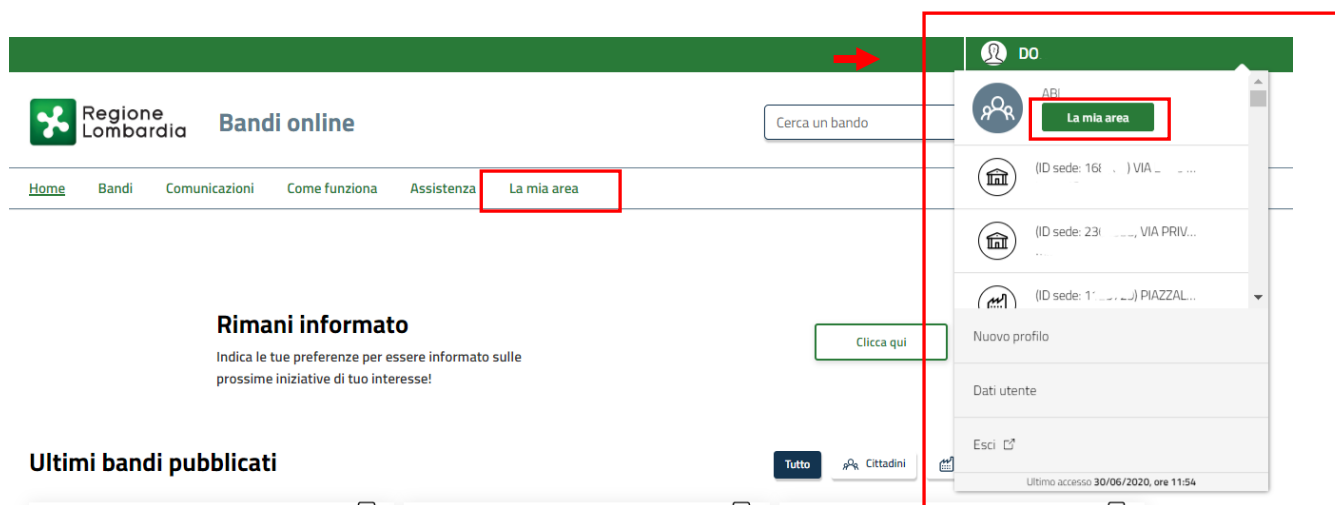


Figura 4 Home page Bandi Online – Seleziona profilo

In alternativa selezionare la voce **La mia area** o **La mia area** per visualizzare la propria area. Qui selezionare la voce **Dati utente** per visualizzare i dettagli della propria utenza.

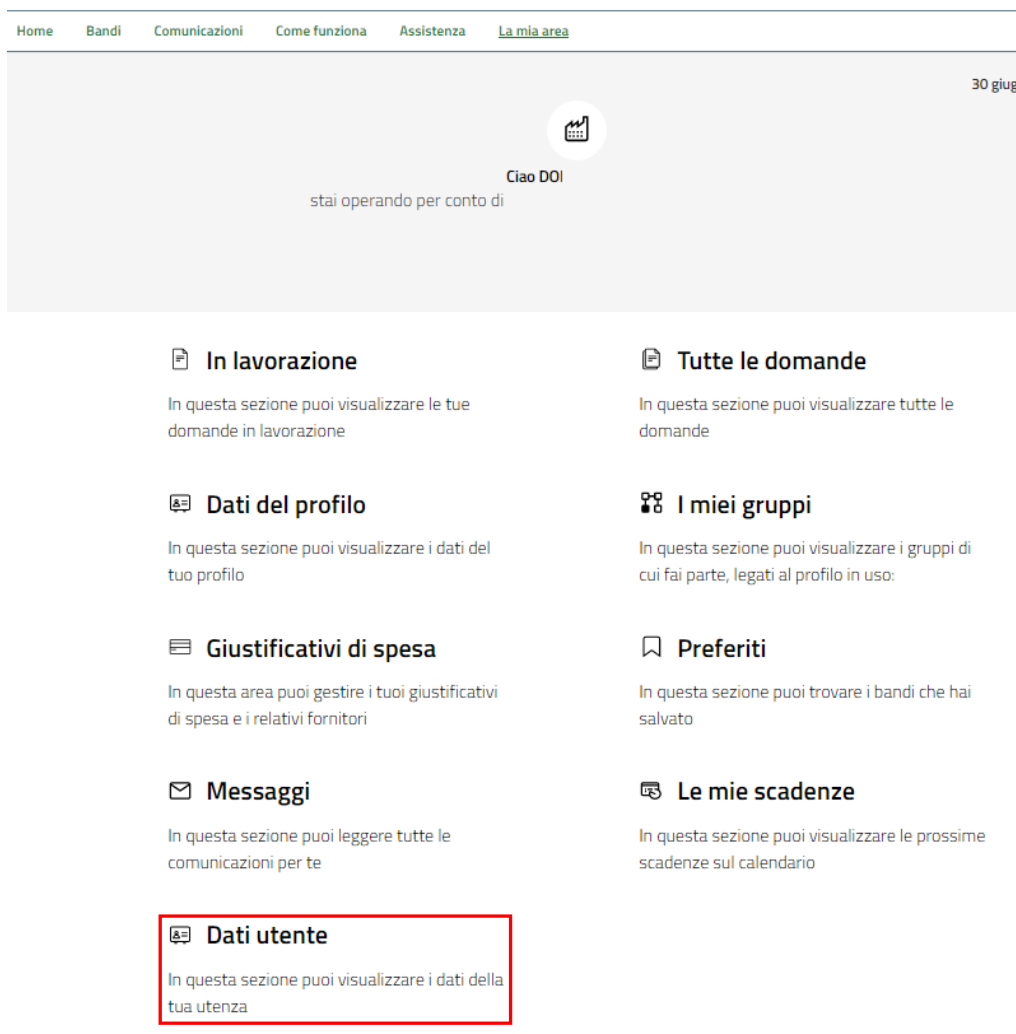


Figura 5 La mia area: dati utente

Visualizzati i dati utente, selezionare la Tab “I MIEI PROFILI” per visualizzare l’elenco dei propri profili.

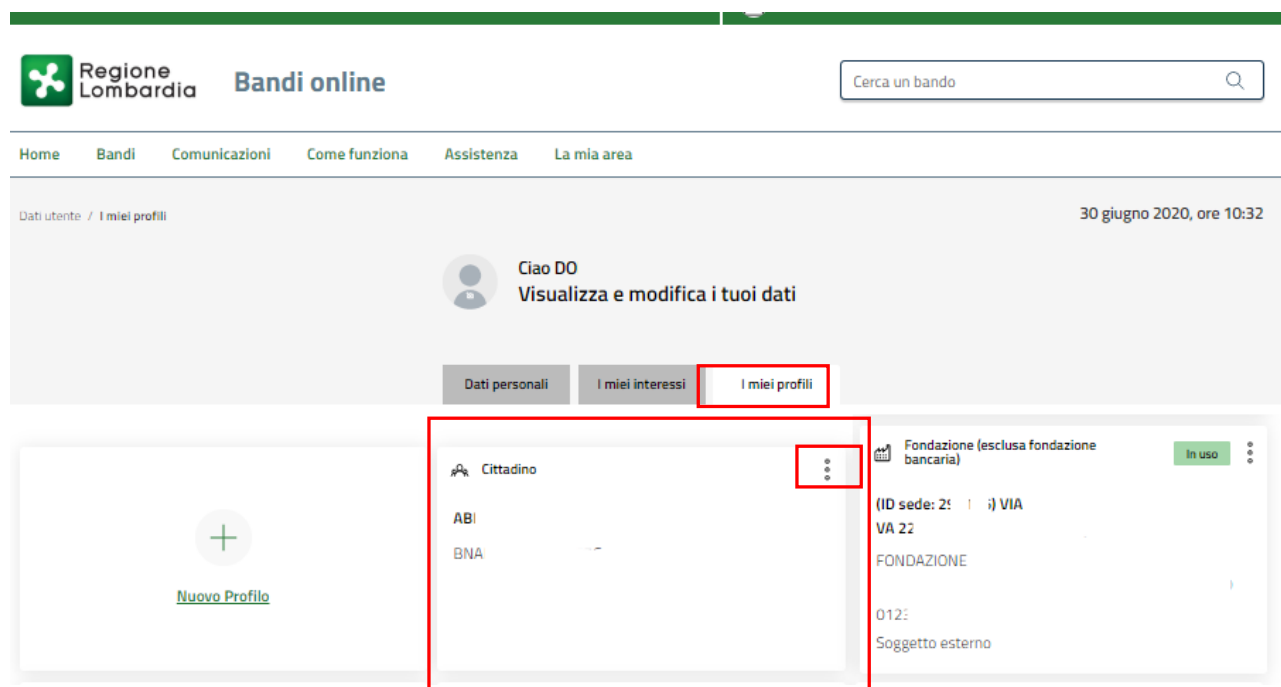




Figura 6 I miei profili

Individuato quello di interesse fare clic sui tre punti  per poterlo utilizzare.

Una volta scelto il profilo selezionare la voce **Bandi** , il sistema mostra l'Home page dei Bandi.

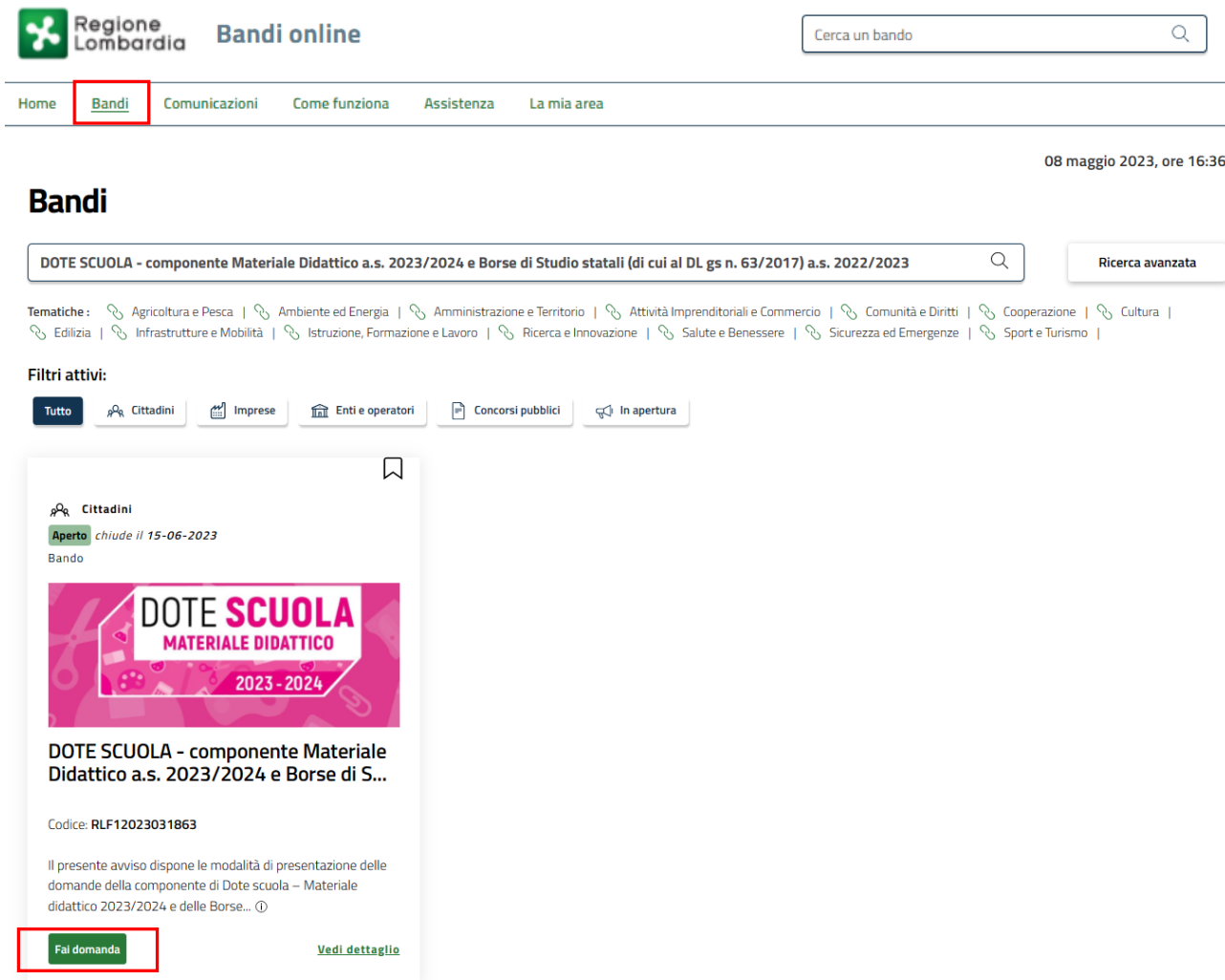


Figura 7 Home page Bandi

Cliccando su **“VEDI DETTAGLIO”** [Vedi dettaglio](#) il sistema apre il collegamento alla pagina web da cui è possibile visualizzare le informazioni principali sul bando e accedere alla eventuale manualistica presente.

Cliccando su **Fai domanda** il sistema genera la domanda suddivisa in moduli da compilare.

Procedimento Bando Dote Scuola - Materiale ...	Stato Domanda Bozza	Stato Processo Adesione - Dati del richiedent...	Soggetto Richiedente AIK	SCOPRI DI PIÙ
---	-------------------------------	---	------------------------------------	---------------

Compila

VISUALIZZA

Adesione

ADESIONE - DATI DEL RICHIEDENTE

DATI DEL RICHIEDENTE

Dati del Richiedente

Richiedente

Id Domanda	Cognome
51651	AI
Nome	Codice fiscale
BA	KR

Figura 8 Compilazione domanda

3.1 Adesione: Dati del Richiedente

Procedimento	Stato Domanda	Stato Processo	Soggetto Richiedente	SCOPRI DI PIÙ
Bando Dote Scuola - Materiale ...	Bozza	Adesione - Dati del richiedent...	AIK	

Compila
VISUALIZZA

Adesione

DATI DEL RICHIEDENTE

Dati del Richiedente

Richiedente

Id Domanda	Cognome
62905	
Nome	Codice fiscale
Data di nascita	Cellulare
15/03/1971	
Il numero proposto è corretto? *	E-mail
<input type="radio"/> Sì <input type="radio"/> No	si i
L'indirizzo e-mail proposto è corretto? *	In qualità di: *
<input type="radio"/> Sì <input type="radio"/> No	<input type="radio"/> Genitore <input checked="" type="radio"/> Rappresentante legale / Famiglia affidataria <input type="radio"/> Studente maggiorenne
Selezionare la modalità di erogazione del contributo desiderata *	
<input type="radio"/> Cartacea <input type="radio"/> Elettronica	

VAI AL MODULO SUCCESSIVO
SALVA BOZZA

Figura 9 Adesione: Dati del Richiedente

Nel primo modulo è necessario compilare i **Dati del Richiedente**.

Il sistema riporta i dati del Richiedente in suo possesso, sarà necessario compilare quelli mancanti richiesti e specificare se si presenta la domanda in qualità di *Genitore*, *Rappresentante legale / Famiglia affidataria* o *Studente maggiorenne*.

Nel caso in cui si presenta la domanda in qualità di *Rappresentante legale / Famiglia affidataria*, il sistema richiede di indicare la modalità di erogazione del contributo desiderata.

ATTENZIONE

Se l'indirizzo email proposto dal sistema non è corretto, premere "no" ed inserire quello desiderato nel campo dedicato, controllando la correttezza dell'indirizzo mail digitato.

ATTENZIONE

Se il recapito telefonico proposto dal sistema non è corretto, premere "no" ed inserire quello desiderato nel campo dedicato, controllando la correttezza del numero digitato.

ATTENZIONE

Il sistema caricherà il modulo successivo, funzione del tipo di richiedente selezionato.

Al termine della compilazione, cliccare su **VAI AL MODULO SUCCESSIVO** per accedere alla seconda sezione del modulo da compilare.

Il sistema effettua controlli sulle informazioni inserite nei termini di presenza dei dati obbligatori, formato e coerenza coi requisiti di partecipazione al bando. Nel caso in cui siano rispettate tutte le predette condizioni la pratica viene salvata e passa al modulo successivo, in caso contrario verrà segnalato in rosso il relativo messaggio di errore. Sarà necessario correggere i dati errati per poter proseguire.

3.2 Adesione: Studenti Beneficiari

SI RICORDA CHE le informazioni riportate e richieste nel secondo modulo variano in funzione della tipologia di richiedente selezionata nel Modulo 1.

3.2.1 Richiedente Genitore

Procedimento BANDO DOTE SCUOLA – componente...	Stato Domanda Bozza	Stato Processo Adesione - Studenti beneficiar...	Soggetto Richiedente	SCOPRI DI PIÙ
--	------------------------	--	----------------------	---------------

Compila
^ VISUALIZZA

Adesione

STUDENTI BENEFICIARI

Studenti beneficiari

Residenza richiedente

Provincia * Comune *

Cap * Indirizzo *

ISEE (Indicatore della Situazione Economica Equivalente)

Valore certificazione ISEE Data scadenza certificazione ISEE

Avviso

Per inserire i dati di uno studente premere sul tasto "+". In caso di più studenti ripetere l'operazione per ciascuno di essi

Studente * +

# ^	CODICE FISCALE ↕	COGNOME ↕	NOME ↕	DATA DI NASCITA ↕
1	VRI	Vi	Ar	15/05/2010
2	VRI	Vi	L	22/03/2002

Conferma dei dati ai fini della trasmissione della domanda

Accanto / non acconsento l'uso dei miei dati personali per ricevere comunicazioni di altre iniziative regionali *

Accanto

Non acconsento

TORNA AL MODULO PRECEDENTE
VAI AL MODULO SUCCESSIVO
SALVA BOZZA

Figura 10 Adesione: Studenti beneficiari – Richiedente GENITORE

Prendere visione delle informazioni presenti in merito alla **Residenza richiedente** e verificare i dati dell'**ISEE** riportati dal sistema dalla banca dati INPS.

SI RICORDA CHE il valore della certificazione ISEE deve essere minore o uguale a 15.748,78 euro.

Proseguire inserendo nel sistema gli **Studenti beneficiari**.

ATTENZIONE

Nel caso di richiedente "**Genitore**" la sezione **Studente** è precaricata in automatico con i dati anagrafici dei componenti del nucleo familiare dichiarato all'interno dell'ISEE e messo a disposizione dalla banca dati INPS, pertanto l'elenco risulta già compilato e sarà visualizzato un record per ogni figlio. Queste informazioni **NON** sono modificabili.

Nel caso in cui non si intendesse presentare domanda per uno di tali componenti dovrà essere eliminata la rispettiva riga dall'elenco. Nella domanda devono essere presenti SOLO gli studenti per i quali si intende presentare richiesta di contributo.

Selezionare la riga dello studente di interesse per visualizzare la maschera di dettaglio da completare.

Adesione - Studenti beneficiari > Studenti beneficiari > Studente [1]

DATI STUDENTE

Dati studente

Dati dello studente

Codice Fiscale	Cognome
VRC	V
Nome	Genere
Ar	Femmina
Data di nascita	Provincia di nascita
15/05/2010	Como
Comune di nascita	Studente frequentante l'ultima annualità della scuola secondaria di secondo grado (superiori)? *
Como	<input type="radio"/> Sì
	<input checked="" type="radio"/> No

Inserire i dati relativi all'istituto frequentato nell'A.S. 2023/2024

Tipo di scuola *	Provincia *
Scuole secondarie di primo grado (Medie)	C
Comune *	Denominazione *
SF	M
Codice meccanografico	Indirizzo
	VIA
Classe *	
- Selezionare la classe -	

INDIETRO SALVA STUDENTE ELIMINA

Figura 11 Dati studente – Richiedente GENITORE

Prendere visione dei dati studente riportati e completare i dati relativi all'Istituto che sarà frequentato nell'a.s. 2023/2024.

ATTENZIONE

Nel caso in cui il genitore presenti domanda anche per un figlio maggiorenne, il sistema richiede di specificare che lo studente maggiorenne sia a conoscenza del fatto che la domanda per il “*DOTE SCUOLA - componente Materiale Didattico a.s. 2023/2024 e Borse di Studio statali (di cui al DL gs n. 63/2017) a.s. 2022/2023*” è presentata dal genitore.

Nel caso di studente frequentante l'ultimo anno della scuola di secondo grado, dovranno essere inserite le informazioni relative all'istituto frequentato nell'anno scolastico in corso, cioè a.s. 2022/2023.

ATTENZIONE

Verificare che la scuola selezionata sia quella corretta, anche tramite il codice meccanografico del plesso scolastico oppure del tipo di indirizzo didattico di riferimento.

Comune di nascita *

Milano

Studente frequentante l'ultima annualità della scuola secondaria di secondo grado (superiori)? *

Sì

No

Inserire i dati relativi all'istituto frequentato nell'A.S. in corso

Tipo di scuola *

Scuole secondarie di secondo grado (Superiori)

Provincia *

Milano

Comune *

MI

Denominazione *

L St

Indirizzo

Via

Classe *

5

INDIETRO SALVA STUDENTE ELIMINA

Figura 12 Studente frequentante l'ultima annualità

Al termine della compilazione selezionare **SALVA STUDENTE** per confermare i dati e tornare al modulo principale.

SI RICORDA CHE il limite di età dello studente per beneficiare della misura è di 21 anni non compiuti al momento della compilazione della domanda.

ATTENZIONE

Le operazioni sopra descritte sono da ripetere per tutti gli studenti per cui si intende richiedere il contributo.

Concludere la compilazione del modulo valorizzando la **Conferma dei dati ai fini della trasmissione della domanda**.

Al termine della compilazione, cliccare su **VAI AL MODULO SUCCESSIVO** per accedere al modulo successivo.

Il sistema effettua controlli sulle informazioni inserite nei termini di presenza dei dati obbligatori, formato e coerenza coi requisiti di partecipazione al bando. Nel caso in cui siano rispettate tutte le predette condizioni la pratica viene salvata e passa al modulo successivo, in caso contrario verrà segnalato in rosso il relativo messaggio di errore. Sarà necessario correggere i dati errati per poter proseguire.

ATTENZIONE

Cliccando sul pulsante **TORNA AL MODULO PRECEDENTE** è possibile tornare allo step di compilazione precedente qualora si volesse integrare o correggere dei dati inseriti nel modulo precedente.

3.2.2 Richiedente Rappresentante Legale

Procedimento Bando Dote Scuola - Materiale ...	Stato Domanda Bozza	Stato Processo Adesione - Studenti beneficiar...	Soggetto Richiedente AIR	SCOPRI DI PIÙ
--	------------------------	--	-----------------------------	---------------

Compila

VISUALIZZA

Adesione

ADESIONE - STUDENTI BENEFICIARI

STUDENTI BENEFICIARI

Studenti beneficiari

Residenza richiedente

Provincia * Cap *

- seleziona - []

Indirizzo *
[]

Avviso

Per inserire i dati di uno studente premere sul tasto "+". In caso di più studenti ripetere l'operazione per ciascuno di essi

Studente * +

# ^	CODICE FISCALE ↕	COGNOME ↕	NOME ↕	DATA DI NASCITA ↕

Conferma dei dati ai fini della trasmissione della domanda

Accomento / non accomento l'uso dei miei dati personali per ricevere comunicazioni di altre iniziative regionali *

Accomento
 Non accomento

TORNA AL MODULO PRECEDENTE
VAI AL MODULO SUCCESSIVO
SALVA BOZZA

Figura 13 Adesione: Studenti beneficiari – Richiedente RAPPRESENTANTE LEGALE

Compilare i dati della **Residenza richiedente** e proseguire inserendo a sistema gli **Studenti beneficiari**.

Selezionare il bottone per accedere alla maschera di inserimento dati studente da compilare.

Adesione - Studenti beneficiari > Studenti beneficiari > Studente [1]

DATI STUDENTE

Dati studente


Dati dello studente

Codice Fiscale *

Cognome *

Nome *

Genere *

Data di nascita * 

Provincia di nascita *

Specificare Ente affidatario *

Ente giudiziario

Ente locale

Partita IVA ente *

Descrizione ente *

Studente frequentante l'ultima annualità della scuola secondaria di secondo grado (superiori)? *

Sì

No

Studente frequentante l'ultima annualità della scuola secondaria di secondo grado (superiori)? *

Sì

No

Inserire i dati relativi all'istituto frequentato nell'A.S. 2023/2024

Tipo di scuola *

Codice meccanografico

Classe *

Figura 14 Dati studente

Compilare la maschera inserendo le informazioni richieste. Al termine selezionare per confermare i dati e tornare al modulo 2.

SI RICORDA CHE in funzione dei dati inseriti il sistema carica gli ulteriori campi da compilare.

ATTENZIONE

Nel caso in cui lo studente inserito frequenti l'ultima annualità delle scuole secondarie di secondo grado dovranno essere inseriti i dati dell'istituto frequentato nell'anno scolastico in corso, cioè 2022/2023, come illustrato in precedenza (vedi *Figura 12*).

ATTENZIONE

Verificare che la scuola selezionata sia quella corretta, anche tramite il codice meccanografico del plesso scolastico oppure del tipo di indirizzo didattico di riferimento.

SI RICORDA CHE il limite di età dello studente per beneficiare della misura è di 21 anni non compiuti al momento della compilazione della domanda.

ATTENZIONE

Le operazioni sopra descritte sono da ripetere per tutti gli studenti per cui si intende richiedere il contributo.

Concludere la compilazione del modulo valorizzando la **Conferma dei dati ai fini della trasmissione della domanda**.

Al termine della compilazione, cliccare su **VAI AL MODULO SUCCESSIVO** per accedere al modulo successivo.

Il sistema effettua controlli sulle informazioni inserite nei termini di presenza dei dati obbligatori, formato e coerenza coi requisiti di partecipazione al bando. Nel caso in cui siano rispettate tutte le predette condizioni la pratica viene salvata e passa al modulo successivo, in caso contrario verrà segnalato in rosso il relativo messaggio di errore. Sarà necessario correggere i dati errati per poter proseguire.

ATTENZIONE

Cliccando sul pulsante **TORNA AL MODULO PRECEDENTE** è possibile tornare allo step di compilazione precedente qualora si volesse integrare o correggere dei dati inseriti nel modulo precedente.

3.2.3 Richiedente Studente Maggioreenne

Procedimento BANDO DOTE SCUOLA – componente...	Stato Domanda Bozza	Stato Processo Adesione - Studenti beneficiar...	Soggetto Richiedente	SCOPRI DI PIÙ
--	------------------------	--	----------------------	---------------

Compila

VISUALIZZA

Adesione

STUDENTI BENEFICIARI

Studenti beneficiari

Residenza richiedente

Provincia * Comune *

Cap * Indirizzo *

ISEE (Indicatore della Situazione Economica Equivalente)

Valore certificazione ISEE: 15.748,78 € Data scadenza certificazione ISEE: 31/12/2023

Avviso

Per inserire i dati di uno studente premere sul tasto "+". In caso di più studenti ripetere l'operazione per ciascuno di essi

Studente * +

#	CODICE FISCALE	COGNOME	NOME	DATA DI NASCITA
1	VRI	Vi	Ar	15/05/2010
2	VRI	Vi	L	22/03/2002

Conferma dei dati ai fini della trasmissione della domanda

Acconsento / non acconsento l'uso dei miei dati personali per ricevere comunicazioni di altre iniziative regionali *

Acconsento
 Non acconsento

TORNA AL MODULO PRECEDENTE
VAI AL MODULO SUCCESSIVO
SALVA BOZZA

Figura 15 Adesione: Studenti beneficiari – Richiedente STUDENTE MAGGIORENNE

Prendere visione delle informazioni presenti in merito alla **Residenza richiedente** e verificare i dati dell'**ISEE** riportati dal sistema dalla banca dati INPS.

SI RICORDA CHE il valore della certificazione ISEE deve essere minore o uguale a 15.748,78 euro.

Nel caso di richiedente "**Studente Maggiorene**" la sezione **Studente** è precaricata in automatico con i dati anagrafici del richiedente.

Selezionare la riga dello studente richiedente per visualizzare la maschera di dettaglio da completare.

Adesione - Studenti beneficiari > Studenti beneficiari > Studente [1]

DATI STUDENTE

Dati studente

Dati dello studente

Codice Fiscale	Cognome
KRN	AI
Nome	Genere
BA	Femmina
Data di nascita	Provincia di nascita
26/03/2002	Como
Comune di nascita	Studente frequentante l'ultima annualità della scuola secondaria di secondo grado (superiori)? *
Como	<input type="radio"/> Sì
	<input type="radio"/> No

Inserire i dati relativi all'istituto frequentato nell'A.S. 2023/2024

Tipo di scuola *	Codice meccanografico
- Selezionare la scuola -	
Classe *	
- Selezionare la classe -	

INDIETRO SALVA STUDENTE

Figura 16 Dati Studente – Richiedente STUDENTE MAGGIORENNE

Compilare la maschera completando le informazioni richieste. Al termine selezionare **SALVA STUDENTE** per confermare i dati e tornare al modulo 2.

SI RICORDA CHE in funzione dei dati inseriti il sistema carica gli ulteriori campi da compilare.

ATTENZIONE

Nel caso in cui lo studente inserito frequenti l'ultima annualità delle scuole secondarie di secondo grado dovranno essere inseriti i dati dell'istituto frequentato nell'anno scolastico in corso, cioè 2022/2023, come illustrato in precedenza (vedi *Figura 12*).

ATTENZIONE

Verificare che la scuola selezionata sia quella corretta, anche tramite il codice meccanografico del plesso scolastico oppure del tipo di indirizzo didattico di riferimento.

Al termine della compilazione selezionare **SALVA STUDENTE** per confermare i dati e tornare al modulo principale.

SI RICORDA CHE tutte le informazioni obbligatorie sono contrassegnate dal simbolo asterisco (*).

SI RICORDA CHE il limite di età dello studente per beneficiare della misura è di 21 anni non compiuti al momento della compilazione della domanda.

Concludere la compilazione del modulo valorizzando la **Conferma dei dati ai fini della trasmissione della domanda**.

Al termine della compilazione, cliccare su **VAI AL MODULO SUCCESSIVO** per accedere al modulo successivo.

Il sistema effettua controlli sulle informazioni inserite nei termini di presenza dei dati obbligatori, formato e coerenza coi requisiti di partecipazione al bando. Nel caso in cui siano rispettate tutte le predette condizioni la pratica viene salvata e passa al modulo successivo, in caso contrario verrà segnalato in rosso il relativo messaggio di errore. Sarà necessario correggere i dati errati per poter proseguire.

ATTENZIONE

Cliccando sul pulsante **TORNA AL MODULO PRECEDENTE** è possibile tornare allo step di compilazione precedente qualora si volesse integrare o correggere dei dati inseriti nel modulo precedente.

3.3 Adesione: Conferma dati

Procedimento Bando Dote Scuola - Materiale ...	Stato Domanda Bozza	Stato Processo Adesione - Conferma dati	Soggetto Richiedente AIKIF	SCOPRI DI PIÙ
--	------------------------	--	-------------------------------	---------------

Compila ^ VISUALIZZA

Adesione

ADESIONE - CONFERMA DATI

CONFERMA DATI

Conferma dati

Dichiarazione riassuntiva da scaricare

IMPORTANTE: cliccare sulla Dichiarazione riassuntiva per scaricarla e verificarne i dati

Ho preso visione dei dati contenuti nella Dichiarazione riassuntiva ed invio la domanda a protocollo *

Sì

No

SCARICA Dichiarazione riassuntiva

Attenzione, una volta protocollata la domanda si prega di scaricare nuovamente dal Fascicolo progetto la Dichiarazione riassuntiva contenente n° e data di protocollo

ATTENZIONE

Per completare la domanda Dote scuola premere il pulsante "Invia a protocollo"

[TORNA AL MODULO PRECEDENTE](#) [INVIA A PROTOCOLLO](#) [SALVA BOZZA](#)

Figura 17 Adesione: Conferma dati

In questo modulo è necessario effettuare il download della Dichiarazione riassuntiva generata dal sistema cliccando sul

link \ [SCARICA Dichiarazione riassuntiva](#)

Leggere il documento scaricato e se è tutto compilato correttamente dichiarare di aver preso visione della dichiarazione riassuntiva

Ho preso visione dei dati contenuti nella Dichiarazione riassuntiva ed invio la domanda a protocollo *

- Sì
- No

e concludere la compilazione della domanda selezionando il bottone [INVIA AL PROTOCOLLO](#).

La domanda di contributo verrà inviata al protocollo di Regione Lombardia.

Una volta effettuato l'invio della pratica non sarà più possibile modificare i dati inseriti.


4. Rinuncia


Per procedere alla rinuncia di una domanda di Dote, è necessario accedere alla pratica inviata.

Selezionare la voce **La mia area** e accedere alle domande in lavorazione/tutte le domande per visualizzare l'elenco dei propri procedimenti.

Home Bandi Comunicazioni Come funziona Assistenza La mia area

La mia area / Tutte le domande

 **Tutte le domande**
In questa sezione puoi visualizzare tutte le domande

 Ricerca avanzata

Vista da 1 a 1 di 1 elementi Visualizza 5 elementi

Codice procedimento	Titolo procedimento	Numero domande	
RLF12023031863	DOTE SCUOLA - componente Materiale Didattico a.s. 2023/2024 e Borse di Studio statali (di cui al DL gs n. 63/2017) a.s. 2022/2023	1	Elenco domande

DOTE SCUOLA - componente Materiale Didattico a.s. 2023/2024 e Borse di Studio statali (di cui al DL gs n. 63/2017) a.s. 2022/2023 (RLF12023031863)

Vista da 1 a 8 di 8 elementi Visualizza 10 elementi



ID domanda	Titolo domanda	Stato domanda	Stato processo	Soggetto richiedente	Codice procedimento	Titolo procedimento	Stato di lavorazione	Ultimo accesso	
51651	Dote Scuola MATERIALE DIDATTICO - BA	Presentato	Domanda Presentata	/I BAZ	f	DOTE SCUOLA - componente Materiale Didattico a.s. 2023/2024 e Borse di Studio statali (di cui al DL gs n. 63/2017) a.s. 2022/2023			Apri

Figura 18 Domande in lavorazione

In corrispondenza del procedimento di interesse fare clic su  per visualizzare il modulo da compilare.

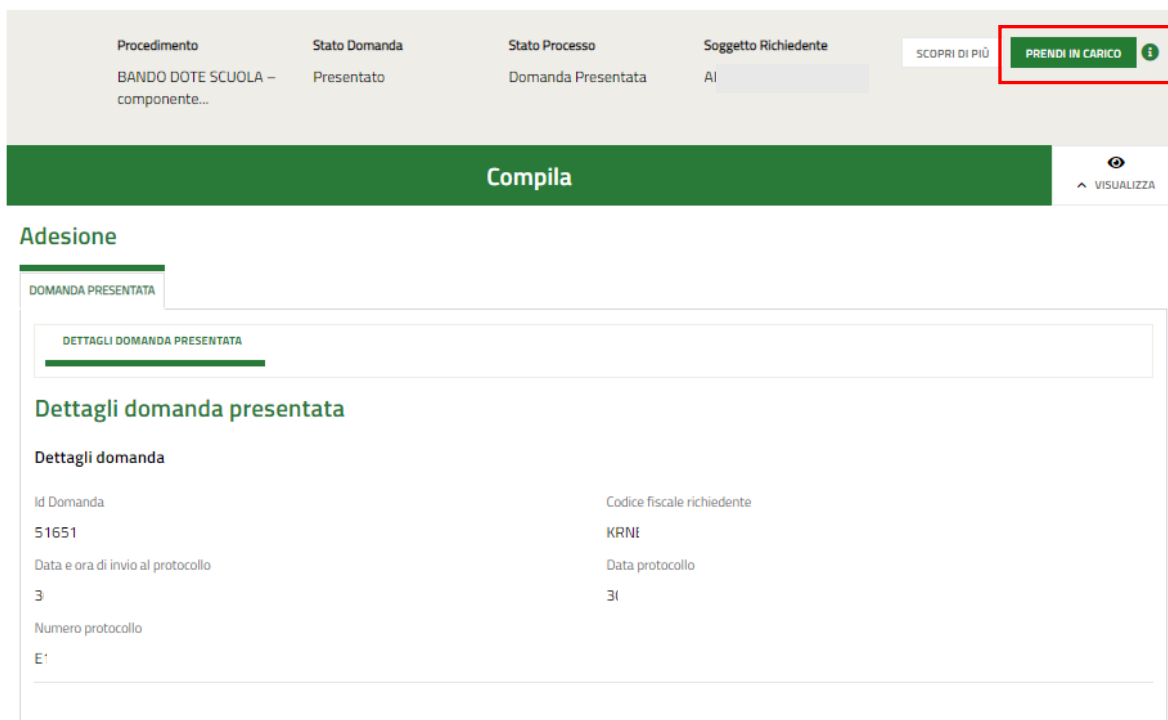


Figura 19 Dettagli domanda presentata

Sarà necessario prendere in carico la domanda per poter accedere al modulo di rinuncia.

Fare click su **PRENDI IN CARICO** per prenderla in carico.

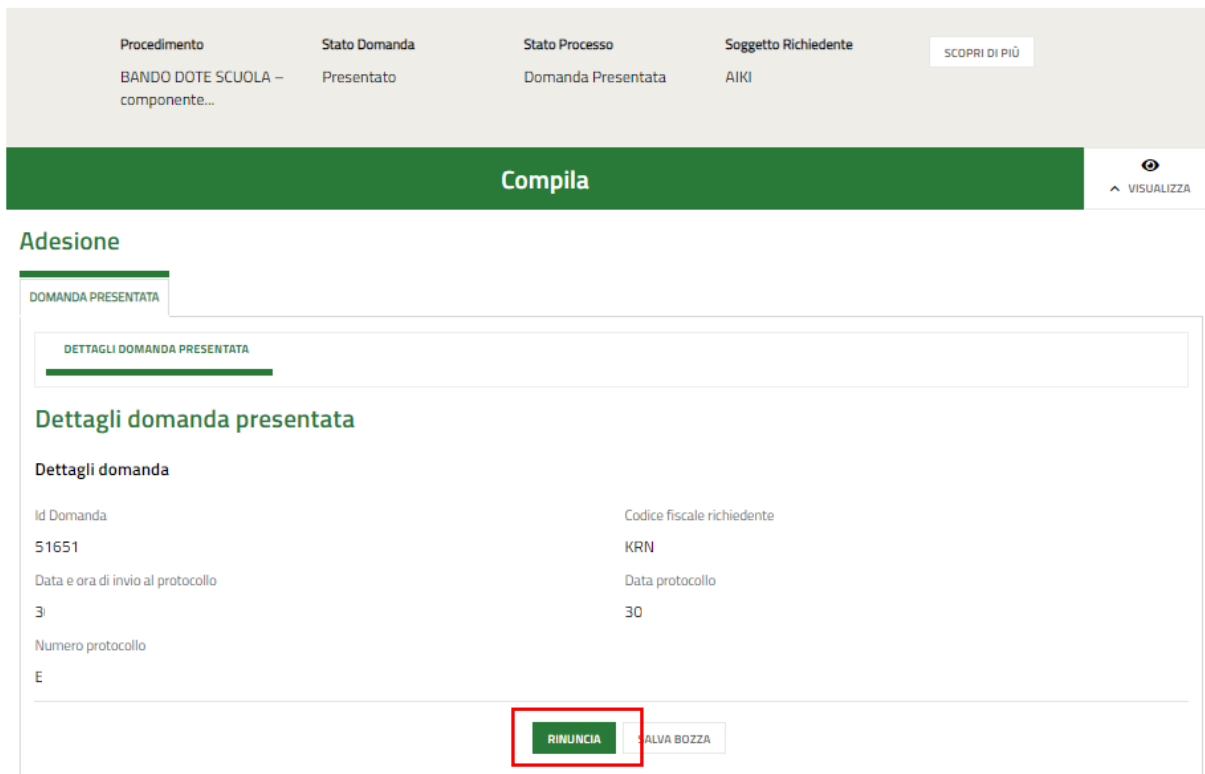


Figura 20 Domanda Presa in carico

A questo punto è attivo il bottone **RINUNCIA** da selezionare per generare il Modulo di rinuncia da compilare.

4.1 Conferma Rinuncia

Procedimento BANDO DOTE SCUOLA – componente...	Stato Domanda Presentato	Stato Processo Rinuncia Conferma	Soggetto Richiedente AIKI	SCOPRI DI PIÙ
--	-----------------------------	-------------------------------------	------------------------------	---------------

Compila ^ VISUALIZZA

Adesione

RINUNCIA - CONFERMA

CONFERMA RINUNCIA

Conferma rinuncia

Dati riassuntivi

ID domanda 51651	Codice fiscale richiedente KR1
Cognome richiedente AI*	Nome richiedente BAZ
In qualità di: Studente maggiorenne	

Comunicazione di rinuncia

Scarica Comunicazione di rinuncia

Dichiaro di aver preso visione e di confermare quanto contenuto nella Comunicazione di rinuncia *

SI

NO

ATTENZIONE

Selezionando "Conferma rinuncia" tutti i dati inseriti andranno persi.

ANNULLA RINUNCIA **CONFERMA RINUNCIA** SALVA BOZZA

Figura 21 Conferma rinuncia

Prendere visione dei **Dati riassuntivi** riportati dal sistema, effettuare il download della **Comunicazione di rinuncia** selezionando l'apposito link: [Scarica Comunicazione di rinuncia](#)

Per completare la procedura è necessario confermare di aver preso visione dei dati contenuti nella Comunicazione di rinuncia scaricata selezionando la voce **SI** (il sistema in automatico seleziona l'opzione NO), e selezionare il bottone **CONFERMA RINUNCIA**.

SI RICORDA CHE solo dopo aver completato la conferma di rinuncia, sarà possibile compilare una nuova domanda rispettando i termini previsti dal bando, cioè entro le ore 12:00 del 15 giugno 2023.